

Liebe Klasse 7c,

hiermit erhaltet ihr die Aufgaben für diese Woche. Alle anderen Lehrer, die hier nicht ihre Aufgaben aufgelistet haben, verlassen sich darauf, dass ihr eure Hausaufgaben, die ihr im Unterricht erhalten hattet, erledigt. Lernt auch fleißig, denn es werden auch wieder Tests geschrieben, wenn wir uns im Unterricht wieder sehen.

Haltet durch, eure Frau Gippner 😊

Englisch

1. Lest den Text auf S. 54 und löst die Aufgaben in b) fehlende Wörter ergänzen und c) richtig / falsch / nicht im Text.
2. Workbook S. 35 Nr. 5
3. Schreibt die Vokabeln S. 197 von talent bis term ab und lernt sie.

Geschichte

Thema: Die Säulen der Macht im Absolutismus

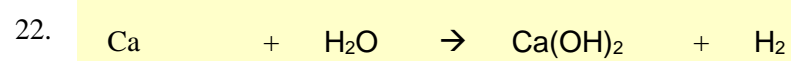
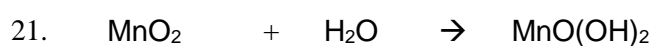

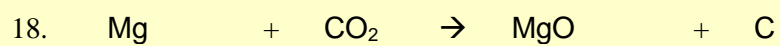

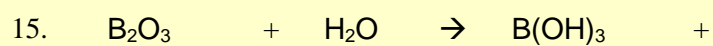


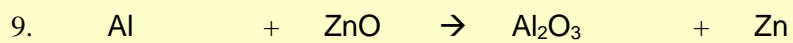
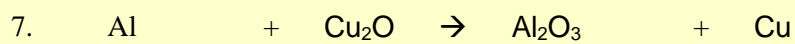

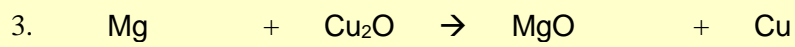
Lies dir im LB die Seite 80 durch und notiere dir Stichpunkte zu den drei Säulen der Macht (Militär, Einnahmen, Beamte).

Chemie

Auf Grund des sehr schlechten letzten Testes, liegt der Schwerpunkt auf der Wiederholung der letzten Unterrichtsstunden!

1. Elektronenschreibweise: Wiederhole intensiv was das ist und wie es funktioniert! (LB S. 43 + LB S. 58)
2. Atombindung: Wiederhole intensiv was eine Atombindung ist (LB S. 58)
3. <https://www.youtube.com/watch?v=oWfRwi70FgI>
Schau Dir dieses Video an und übe intensiv das Ausgleichen von Reaktionen!

Gleiche die Reaktionen aus!!!



Kunst

Lieber Schüler,

wie es schon im Unterricht angekündigt wurde, werden die Belegarbeiten zum Thema „Perspektivisches Sehen und räumliche Wahrnehmung“ nach der letzten praktischen Arbeit „Kistenstapel“ eingesammelt und zensiert.

Deswegen schaut ihr euch die Gestaltung der Belegarbeit an, stellt die praktischen Arbeiten, Zeichnungen und Mitschriften zusammen und bereitet das Deckblatt und die Zusatzbilder oder Fotos zur Zentralperspektive vor. Wenn Fragen auftreten oder Unklarheiten entstehen, könnt ihr mich über eine E-Mail (elasch.elena@sek-oekoweg.blk.de) oder die Chatfunktion bei Microsoft Teams kontaktieren.

Gestaltung der Belegarbeit		
Einhaltung der Form durch	Punkte	Punkte
Deckblatt (Name, Klasse, Thema, Gestaltung)		2
einheitliche Schriftform		1
saubere Zeichnungen		2
Zusatzbilder		1
Vollständigkeit der Aufzeichnungen		10
Präsentation insgesamt <i>Reihenfolge</i>		1
Inhaltliche Schwerpunkte:		
1. Die falsche Perspektive – Bild und Fehlertabelle		1
1.1. Begriffserklärung Perspektive		1
1.2. Praktische Aufgabe (PA) „Verkehrte Perspektive“ Corona-Aufgabe		1
2. Parallelperspektive (Mitschriften)		1
2.1. Papierstreifen		1
2.2. Arbeitsblatt Parallelperspektive		1
2.3. PA „Würfel“ Corona-Aufgabe		1
3. Zentralperspektive – Begriffserklärung/Mitschriften		1
3.1. PA „Häuserzeile“		1
3.2. Zusatzbilder/ Fotos (3) zu Zentralperspektive		1
3.3. PA Konstruktion Haus mit Giebel		1
3.4. Perspektivarten – Mitschriften + Zeichnung		1
3.5. PA „Zimmer“		1
4. Zentralperspektive mit zwei Fluchtpunkten		1
4.1. PA „Kistenstapel“		1
32 - 30 = 1 23 - 19 = 3 18 - 13 = 4 12 - 6 = 5 ab 5 = 6 29 - 24 = 2		32

Russisch

1. Finde die gelernten Buchstaben und schreibe sie in Schreibschrift!

Б	б	К	у	Й	Е	с	и	т	л
А	Э	Ё	м	О	ы	ш	Н	з	я
В	С	Я	ц	н	й	Р	ё	Т	в
к	р	Ц	У	И	о	М	е	э	а

2. Finde die Wörter (17)!

С	Р	У	С	С	К	И	Й	Т	Ф	У	Т
М	В	Р	А	К	П	М	Н	Ю	О	Д	К
Е	Ж	О	К	Т	М	Я	Ю	Р	П	О	Р
Х	Ц	К	А	Д	М	У	Х	А	М	Т	Е
Ф	Ы	В	А	П	Р	С	О	М	У	М	С
К	И	К	О	С	Т	Ю	М	Ч	С	О	Т
О	Л	Ю	Б	Т	Ы	Ё	Я	И	О	С	Р
Т	Э	У	Х	О	К	Т	К	А	Р	Т	А
О	М	Б	Ч	Л	В	Ш	Т	Ё	Ф	Л	Н
С	Е	С	Т	Р	А	Б	Э	Х	О	Ц	Щ

3. Markiere die weiblichen Vornamen rot, die männlichen – blau!

Артем Света Аня Юра Тома Анна Тим Митя Тина Кира
Мая Нина Антон Максим Вера Соня Таня

4. Übersetze!

Russisch	Deutsch
Кто там?	
	Das sind wir Tina, Jura und Maksim.
Кто это?	
	Bist du Maksim?
Нет, я Юра, а это Максим?	
	Bist du Tina?
Да, я Тина.	

5. Nun lerne das П und п kennen! Das П wird wie der Buchstabe P ausgesprochen, z. B. Post, Park. Schreibe nach!

П
п
ап
планета
парк
плакат
проспект
компас

П
п
оп
спорт
капитан
пакет
аптека
паприка

6. Wandle die Wörter in Schreibschrift um und füge die deutsche Entsprechung dazu!

привет	
пока	
лампа	
спорт	
постер	
попугай	
парк	
суп	
папа	